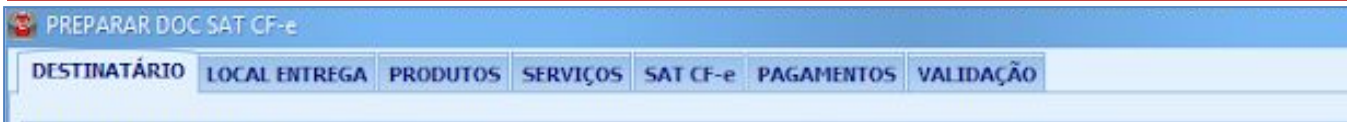
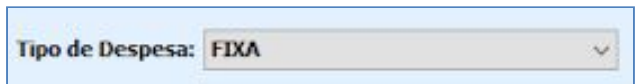


JANELA: PREPARAR DOC SAT CF-e



IMPORTANTE SABER!

- Os campos que estiverem com a cor **CINZA** trazem informações automáticas do sistema. Só poderão ser alterados, quando existir opção de escolha.

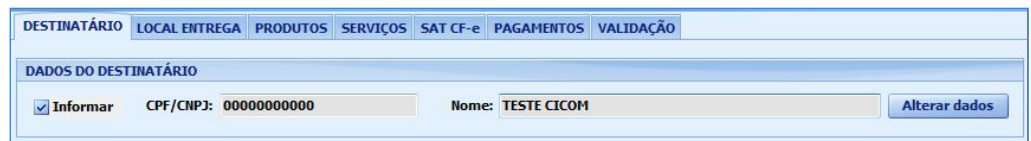


- Sugerimos que consulte a **legislação fiscal** para auxiliá-lo sobre quais informações e campos devem ser preenchidos para a correta emissão do **SAT CF-e**.

- Para emissão do **SAT CF-e**, o **CERTIFICADO DIGITAL** deve estar instalado e configurado no computador onde será emitida.

Aba: DESTINATÁRIO

Quadro: DADOS DO DESTINATÁRIO



Botão: ALTERAR DADOS

Acessa a janela **CADASTRO DE CLIENTE**, na qual é possível consultar ou alterar dados do cliente selecionado.

! As alterações efetuadas serão carregadas automaticamente no quadro **DADOS DO DESTINATÁRIO**.

Aba: LOCAL DA ENTREGA

Permite indicar o endereço da entrega em domicílio.



Aba: PRODUTOS

Campo: Definir todos com CFOP

Define um único **CFOP** para todos os produtos da grade **PRODUTOS**.



Campo: Definir todos com CST ou CSOSN

Define um único **CST** ou **CSOSN** para todos os produtos da grade **PRODUTOS**.

Botão: PREENCHER TODOS...

Opção: COM O CFOP

Permite definir um único **CFOP** para **TODOS** os produtos que estão na grade de **PRODUTOS**.

Opção: COM O CSOSN ou CST

Permite definir um único **CSOSN** ou **CST** para **TODOS** os produtos que estão na grade de **PRODUTOS**.



Opção: COM O PIS

Permite definir um único PIS para TODOS os produtos que estão na grade de PRODUTOS.

Opção: COM O COFINS

Permite definir um único COFINS para TODOS os produtos que estão na grade de PRODUTOS.

Abas: GERAL / ICMS / PIS/ COFINS

Essas abas contêm campos de preenchimento obrigatório para emissão do SAT CF-e.

A imagem mostra a interface de usuário da aba 'GERAL'. No topo, há uma barra de abas com 'GERAL', 'ICMS', 'PIS' e 'COFINS'. Abaixo, há campos para 'Código do Produto' (L812), 'CFOP' (5395), 'CEST' (1005800) e um botão 'Carregar'. O campo 'Origem' é um menu suspenso com a opção '0 - Nacional, exceto as indicadas nos códigos 3 a 5'. Abaixo disso, há campos para 'NCM', 'EAN' e 'Cod. ANP'. A seção 'VALORES' contém campos para 'Unitário' (3,6300), 'Desconto' (0,0000) e 'Outras' (0,0000), além de um campo 'Total Aproximado de Tributos' com um botão 'Carregar'. À direita, há uma seção 'INFORMAÇÕES ADICIONAIS' com um campo de texto vazio.

❗ As informações cadastradas nas janelas **CADASTRO DE PRODUTOS** e **CONFIGURAÇÕES DO SAT** serão automaticamente preenchidas nessas abas.

[CLIQUE AQUI](#) para acessar o Guia de Referência correspondente.

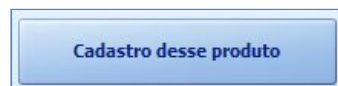
Quadro: VALORES

Campo: TOTAL APROXIMADO DE TRIBUTOS

Mostra o percentual aproximado de tributos calculados no SAT CF-e. Se o campo NCM estiver preenchido corretamente, essa informação será carregada ao clicar no botão **CARREGAR**.

Botão: CADASTRO DESSE PRODUTO

Acessa a janela **CADASTRO DE PRODUTO**, na qual é possível consultar ou alterar os dados do produto selecionado.



❗ Se houver alguma alteração nos dados do produto, será necessário excluir o SAT CF-e e prepara-lo novamente, para que as novas informações sejam carregadas.

Aba: SERVIÇOS

Grade: SERVIÇOS

SERVIÇOS						
Qtde.	Un.	Descrição	Código	CFOP	Cód. da Situação Trib.	
					PIS	COFINS
1	SV	APLICAÇÃO CERA	ABC@2	5395	99	99
1	SV	TESTE SERVICO KIT	TESTEKIT	5395		
1	SV	TROCA DE OLEO	A15487	5395	99	99

Aba: GERAL / ISSQN / PIS/ COFINS

Essas abas contêm campos de preenchimento obrigatório para emissão do SAT CF-e.

❗ As informações cadastradas na janela **CADASTRO DE SERVIÇOS** e **CONFIGURAÇÕES DO SAT** serão automaticamente preenchidas nessas abas.

[CLIQUE AQUI](#) para acessar o Guia de Referência correspondente.

Aba: SAT CF-e

Quadro: INFORMAÇÕES COMPLEMENTARES

Adiciona informações, que serão impressas no SAT CF-e.

A imagem mostra a interface de usuário da aba 'SAT CF-e'. No topo, há uma barra de abas com 'DESTINATÁRIO', 'LOCAL ENTREGA', 'PRODUTOS', 'SERVIÇOS', 'SAT CF-e' (destacado com um retângulo vermelho), 'PAGAMENTOS' e 'VALIDAÇÃO'. Abaixo, há um quadro 'INFORMAÇÕES COMPLEMENTARES' com um campo de texto vazio.

Aba: PAGAMENTOS

Mostra dados do pagamento da fatura da Venda ou Ordem de Serviço para inclusão no **SAT CF-e**.

Valor	Forma de Pagamento	Credenciadora Cartão
155,99	1 - Dinheiro	

Incluir Pagamento
Salvar
Excluir Selecionado
Excluir todos

Aba: VALIDAÇÃO

Botão: VALIDAR

Carrega no quadro **PROBLEMAS NO PREENCHIMENTO DO SAT CF-E**, informações de algum campo que está incorreto ou que não foi preenchido.

DESTINATÁRIO	LOCAL ENTREGA	PRODUTOS	SERVIÇOS	SAT CF-e	PAGAMENTOS	VALIDAÇÃO
PROBLEMAS NO PREENCHIMENTO DA SAT CF-e						

Botão: XML ENVIADO AO SAT

Opção: SALVAR COMO...

Acessa a janela **SELECIONE ONDE SALVAR O ARQUIVO**, na qual será possível selecionar o local que será salvo o XML da nota.



Opção: ENVIAR PARA CICOM

Envia o XML da nota para a CICOM.

Botão: EXCLUIR CF-E

Exclui o SAT CF-E do sistema CICOM.

⚠ *Essa opção apenas exclui o CF-E SAT do sistema CICOM, NÃO irá excluir ou cancelar na Receita Federal.*



Botão: CONFIGURAÇÕES

Acessa a janela **CONFIGURAÇÕES SAT**, na qual será possível configurar o **SAT CF-e**.

[CLIQUE AQUI](#) para mais informações.

